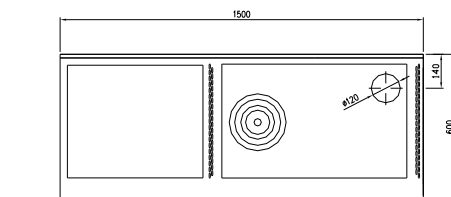
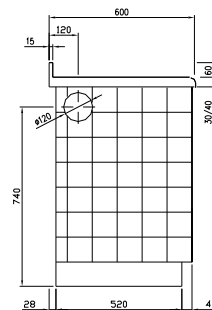
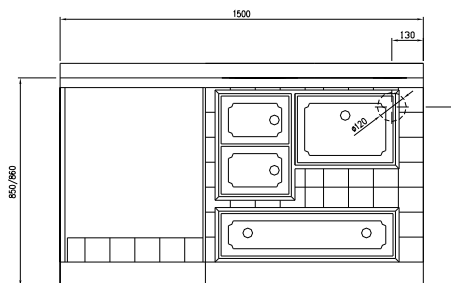


L'evacuazione dei fumi della cucina a legna può essere ubicata a destra o sinistra in posizione superiore, posteriore o sul fianco; in tal modo si può utilizzare quella tecnicamente più corretta per un agevole innesto in canna fumaria



Uscita fumi destra o sinistra
Fume vent left or right



Esecuzione speciale 180 cm
Special execution 180 cm

The fume vent of the wood stove can be directed to the left or to the right, in superior, lateral or rear position allowing you to use the one position that is the most technically correct for a comfortable connection to the chimney flue.

Das Rauchausgangrohr des Holzherdes kann rechts oder links, in oberer, innerer oder seitlicher Stellung positioniert werden, so kann man das passendste für eine mühelose Einfügung in dem Rauchfang Schornsteinrohr benutzen.

L'évacuation des fumées de la cuisinière à bois peut être placée à droite ou à gauche, supérieure ou arrière ou sur un des côtés. Choisir devient une évidence.

La evacuación de los humos de la cocina a leña puede ser ubicada a la derecha o a la izquierda en posición superior, posterior o lateral, de esta manera se puede utilizar la solución técnicamente más correcta para facilitar el injerto en el cañón de la chimenea.

□ □ □ □ □ caratteristiche tecniche

Technical data



Camera di combustione in materiale refrattario
Fire chamber in fireproof material

| | |
|---|----------------------------|
| Dimensioni piastra di cottura (cm) | 72 x 46 |
| Dimensioni forno larg x prof x alt (cm) | 35 x 44 x 22,5 |
| Dimensioni bocca fuoco (cm) | 21,5 x 17,5 |
| Volume camera di combustione (lt) | 22 |
| Peso netto (kg) | 250 |
| Areazioni laterali | Comprese senza ventilatori |
| Porta fuoco con vetro | Disponibile a richiesta |
| Luce forno | Di serie |
| Depressione camino utile (Pa) | 13 |
| Potenza calorifica nominale (kW) | 7,5 |

| | |
|----------------------------------|------------------------------|
| Griddle Dimensions (cm) | 72 x 46 |
| Oven dimensions w x d x h (cm) | 35 x 43,5 x 25 |
| Fire opening dimensions (cm) | 21,5 x 17,5 |
| Combustion chamber volume (lt) | 22 |
| Net weight (kg) | 250 |
| Lateral ventilation | Included without ventilators |
| Door with glass opening | Available on Request |
| Oven light | Included |
| Fireplace depression (Pa) | 13 |
| Nominal calorific potential (kW) | 7,5 |



Esecuzione speciale senza forno
Special execution without oven